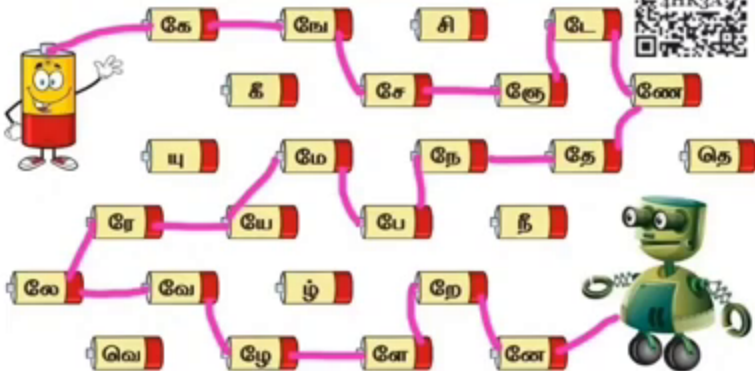






















3.1 கே முதல் னே வரை எழுத்துகளை இணைப்பேன்



3.2 இணைத்துச் சொல்லி விடுபட்டதை எழுதுவேன்



கே	ஙே	சே	னே	டே	ணே
தே	நே	பே	மே	யே	ரே
லே	வே	ழே	ளே	றே	னே

																						
																						
																						
			<table border="1"> <tbody> <tr> <td>கே</td> <td>ஙே</td> <td>சே</td> <td>ஞே</td> <td>டே</td> <td>ணே</td> </tr> <tr> <td>தே</td> <td>நே</td> <td>பே</td> <td>மே</td> <td>யே</td> <td>ரே</td> </tr> <tr> <td>லே</td> <td>வே</td> <td>ழே</td> <td>ளே</td> <td>றே</td> <td>னே</td> </tr> </tbody> </table>		கே	ஙே	சே	ஞே	டே	ணே	தே	நே	பே	மே	யே	ரே	லே	வே	ழே	ளே	றே	னே
கே	ஙே	சே	ஞே	டே	ணே																	
தே	நே	பே	மே	யே	ரே																	
லே	வே	ழே	ளே	றே	னே																	



கே	ஙே	சே	ஞே	டே	ணே
தே	நே	பே	மே	யே	ரே
லே	வே	ழே	ளே	றே	னே

3.3 படத்திற்கு உரிய முதல் எழுத்தை வட்டமிடுவோன்; எழுதுவோன்

வே சே நே



சே

மே னே சே



மே

யே மே கே



கே

கே பே வே



வே

லே தே நே



தே

பே மே நே



பே

3.4 எழுத்துகளைக் கண்டுபிடித்து எழுதுவோன்

3.3 படத்திற்கு உரிய முதல் எழுத்தை வட்டமிடுவோன்; எழுதுவோன்

வே சே நே



சே

மே னே சே



மே

யே மே கே



கே

கே பே வே



வே

லே தே நே



தே

பே மே நே



பே

3.4 எழுத்துகளைக் கண்டுபிடித்து எழுதுவோன்

3.3 படத்திற்கு உரிய முதல் எழுத்தை வட்டமிடுவோன்; எழுதுவோன்

வே சே நே



சே

மே னே சே



மே

யே மே கே



கே

கே பே வே



வே

லே தே நே



தே

பே மே நே



பே

3.4 எழுத்துகளைக் கண்டுபிடித்து எழுதுவோன்



ழே



ளே



னே



யே



லே



டே



ரே



நே



றே



ணே



ழே



ளே



னே



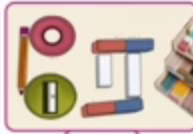
யே



லே



டே



ரே



நே



றே



ணே

3.4

எழுத்துகளைக் கண்டுபிடித்து எழுதுவோன்

ENNUM EZHUTHUM APP - TEACHER NEWS & LESSON PLAN, EE ANSWER



ழே



ளே



னே



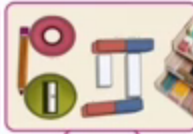
யே



லே



டே



ரே



நே



றே



ணே

3.5

படித்துப் பார்ப்போம்



3.6

எழுத்துகளை இணைத்துச் சொல்லைப் படிப்போம்



3.5

படித்துப் பார்ப்போம்



3.6

எழுத்துகளை இணைத்துச் சொல்லைப் படிப்போம்



3.5

படித்துப் பார்ப்போம்



3.6

எழுத்துகளை இணைத்துச் சொல்லைப் படிப்போம்



கேழ்வரகு

சேவல்

தேங்காய்

பேருந்து

மேகம்

வேர்



பேருந்து

மேகம்

வேர்

கேழ்வரகு

சேவல்

தேங்காய்

பேருந்து

மேகம்

வேர்



பேருந்து

மேகம்

வேர்

கேழ்வரகு

சேவல்

தேங்காய்

பேருந்து

மேகம்

வேர்







பேருந்து

மேகம்

வேர்


3.7 உரிய எழுத்துகளை வட்டமிடுவோன்; சொல்லை எழுதுவோன்

	ய் க கா மி ன் தே ங்		வெ ர் வே வ் ற்
	தேங்காய்		வேர்
	ம் க தா மா கா மே		பே த் ரு து ன்
	மேகம்		பேருந்து
	கே வ ர சே ற ழ்		வ சே க்
	கேழ்வரகு		சேவல்

3.8 தொடர்புடைய சொல்லைத் தேர்ந்தெடுத்து எழுதுக.

3.7

உரிய எழுத்துகளை வட்டமிடுவோன்; சொல்லை எழுதுவோன்







	<p>ய் க கா மி ன் தே ங்</p> <p>தேங்காய்</p>		<p>வெ ர் வே வ ற்</p> <p>வேர்</p>
	<p>ம் க தா மா கா மே</p> <p>மேகம்</p>		<p>பே த் ரு று பே து ரு ன்</p> <p>பேருந்து</p>
	<p>கே வ ரு சே ற ழ்</p> <p>கேழ்வரகு</p>		<p>வ சே கா ச ல்</p> <p>சேவல்</p>

3.8

தொடர்புடைய சொல்லைத் தேர்ந்தெடுத்து எழுதுக.

3.7

உரிய எழுத்துகளை வட்டமிடுவோன்; சொல்லை எழுதுவோன்

	<p>ய் க கா மி ன் தே ங்</p> <p>தேங்காய்</p>		<p>வெ ர் வே வ ற்</p> <p>வேர்</p>
	<p>ம் க தா மா கா மே</p> <p>மேகம்</p>		<p>பே த் ரு று பே து ரு ந்</p> <p>பேருந்து</p>
	<p>கே வ ர சே கு ற ழ்</p> <p>கேழ்வரகு</p>		<p>வ ச சே கா ள் சே ல்</p> <p>சேவல்</p>

3.8

தொடர்புடைய சொல்லைத் தேர்ந்தெடுத்து எழுதுக.



வானவில்



வாத்து



ஆலமரம்



ஆறு

தண்ணீர்

மீன்

மணல்

ஆறு

ஏழு

வண்ணம்

வானம்

வானவில்

நிழல்

விழுதுகள்

பழங்கள்

ஆலமரம்

குளம்

நீந்துதல்

குவாக்

வாத்து



வானவில்



வாத்து



ஆலமரம்



ஆறு

தண்ணீர்

மீன்

மணல்

ஆறு

ஏழு

வண்ணம்

வானம்

வானவில்

நிழல்

விழுதுகள்

பழங்கள்

ஆலமரம்

குளம்

நீந்துதல்

குவாக்

வாத்து



வானவில்



வாத்து



ஆலமரம்



ஆறு

தண்ணீர்

மீன்

மணல்

ஆறு

ஏழு

வண்ணம்

வானம்

வானவில்

நிழல்

விழுதுகள்

பழங்கள்

ஆலமரம்

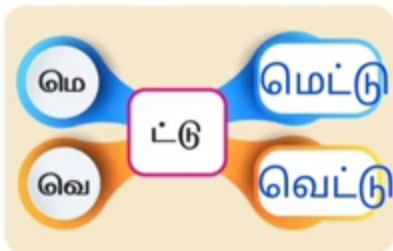
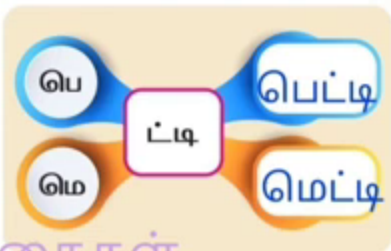
குளம்

நீந்துதல்

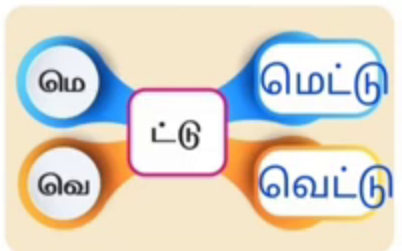
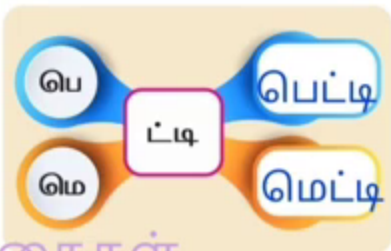
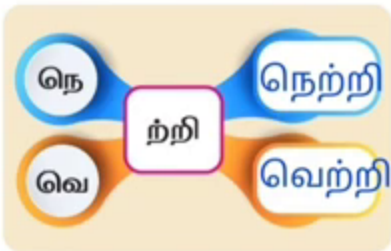
குவாக்

வாத்து

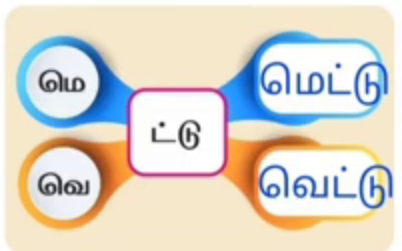
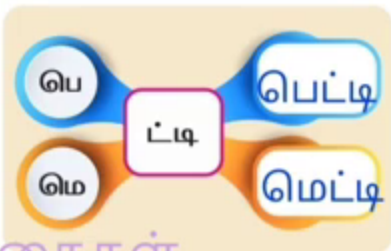
3.9 இணைத்து எழுதுவோன்

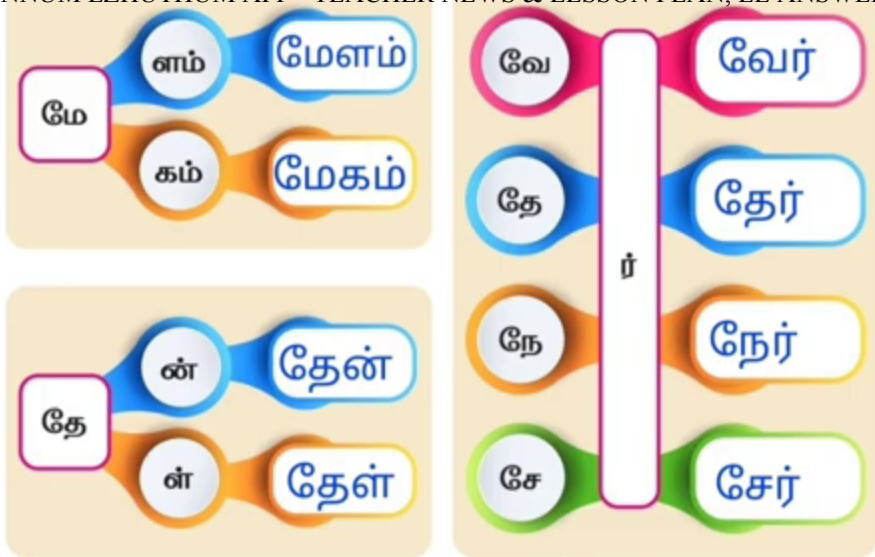


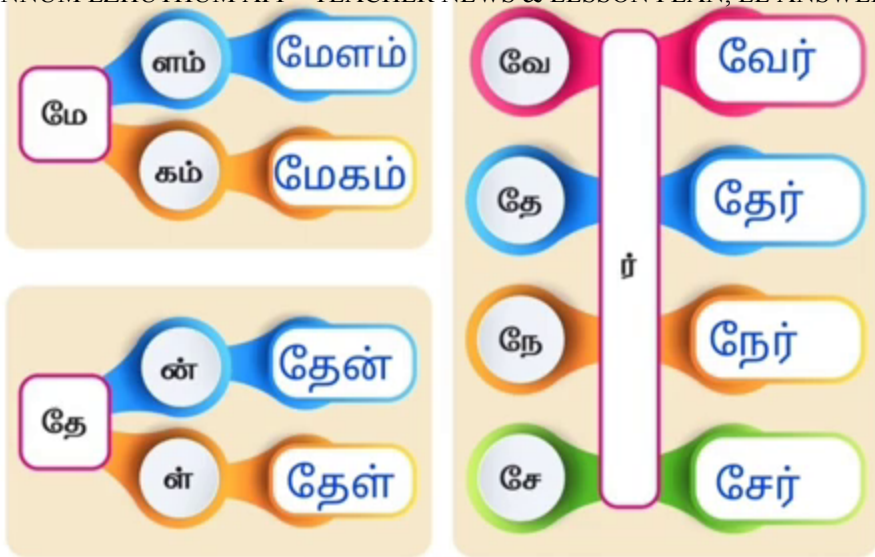
3.9 இணைத்து எழுதுவோன்

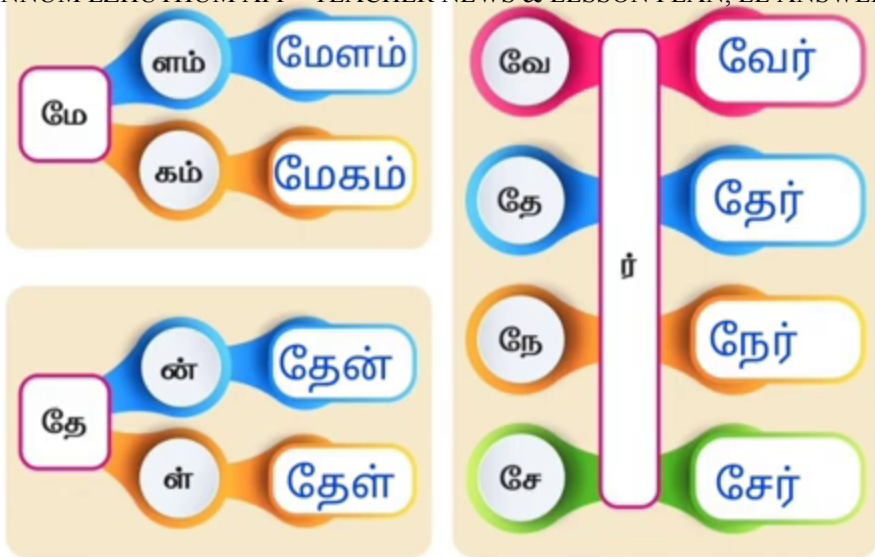


3.9 இணைத்து எழுதுவோன்









3.10

படக்கதையைப் படிப்போம் - இனி இப்படித்தான்



3.10


படக்கதையைப் படிப்போம் - இனி இப்படித்தான்





3.10

படக்கதையைப் படிப்போம் - இனி இப்படித்தான்











3.11 நாங்களே படிப்போம்



சேற்று வயனுக்குச் சென்றேன்.
செடியில் தேன்சிட்டு கண்டேன்.
வானில் மேகம் பார்த்தேன்.
பாட்டு கேட்டு மகிழ்ந்தேன்.



3.12 பெயர்களை உரிய பெட்டியில் எழுதுவோம்

சேவல்	மேகம்	வேதிகா	பாட்டி
பேருந்து	சித்தப்பா	செங்கல்	நிமலன்


உயர்திணை

வேதிகா


அஃறிணை

சேவல்

3.11 நாங்களே படிப்போம்



சேற்று வயனுக்குச் சென்றேன்.
செடியில் தேன்சிட்டு கண்டேன்.
வானில் மேகம் பார்த்தேன்.
பாட்டு கேட்டு மகிழ்ந்தேன்.



3.12 பெயர்களை உரிய பெட்டியில் எழுதுவோம்

சேவல்	மேகம்	வேதிகா	பாட்டி
பேருந்து	சித்தப்பா	செங்கல்	நிமலன்


உயர்திணை

அஃறிணை


வேதிகா

சேவல்

3.11 நாங்களே படிப்போம்



சேற்று வயனுக்குச் சென்றேன்.
செடியில் தேன்சிட்டு கண்டேன்.
வானில் மேகம் பார்த்தேன்.
பாட்டு கேட்டு மகிழ்ந்தேன்.



3.12 பெயர்களை உரிய பெட்டியில் எழுதுவோம்

சேவல்	மேகம்	வேதிகா	பாட்டி
பேருந்து	சித்தப்பா	செங்கல்	நிமலன்

உயர்திணை

அஃறிணை

வேதிகா

சேவல்



3.13

பாடிப்போம்: எழுதுவோம்



கே	ஙே	சே	ஞே	டே	ணே	தே	நே	பே
மே	யே	ரே	லே	வே	ழே	ளே	றே	னே
மேலே	நேற்று	தேக்குமரம்	மேம்பாலம்	உண்டேன்				
உள்ளே	கேடயம்	தேன்சிட்டு	வேப்பமரம்	நடக்கிறேன்				
வெளியே	சேமிப்பு	ஓடினேன்	பாடினேன்	பேரிச்சம்பழம்				



3.13

பாடிப்போம்: எழுதுவோம்



கே

கே

கே

கே

கே

கே

கே

கே

கே

கே

கே

கே

கே

கே

கே

கே

கே

கே

மேலே

நேற்று

தேக்குமரம்

மேம்பாலம்

உண்டேன்

உள்ளே

கேடயம்

தேன்சிட்டு

வேப்பமரம்

நடக்கிறேன்

வெளியே

சேமிப்பு

ஒடினேன்

பாடினேன்

பேரிச்சம்பழம்



3.13

படிப்போம்: எழுதுவோம்



கே	ஙே	சே	ஞே	டே	ணே	தே	நே	பே
மே	யே	ரே	லே	வே	ழே	ளே	றே	னே
மேலே	நேற்று	தேக்குமரம்	மேம்பாலம்	உண்டேன்				
உள்ளே	கேடயம்	தேன்சிட்டு	வேப்பமரம்	நடக்கிறேன்				
வெளியே	சேமிப்பு	ஓடினேன்	பாடினேன்	பேரிச்சம்பழம்				

3.14 நாங்கனே படிப்போம்; விடையளிப்போம்

எலுமிச்சை

சாறு

தண்ணீர்

சர்க்கரை

உப்பு

சுவளை

சுவை

ஆல்வினுக்குத் தாகம் எடுத்தது.
எலுமிச்சையை எடுத்தான்.
சாறு பிழிந்தான்.
தண்ணீர் ஊற்றினான்.
சர்க்கரை கலந்தான்.
சிறிது உப்பு போட்டான்.
சுவளையில் ஊற்றினான்.
சுவைத்துக் குடித்தான்.



ஆல்வின் சுவைத்துக் குடித்தது எது?

அ) பழச்சாறு



ஆ) தண்ணீர்



இ) தேநீர்



3.15 நாங்கனே படிப்போம்; விடையளிப்போம்

3.14 நாங்களே படிப்போம்; விடையளிப்போம்

எலுமிச்சை

சாறு

தண்ணீர்

சர்க்கரை

உப்பு

குவளை

சுவை

ஆல்வினுக்குத் தாகம் எடுத்தது.
எலுமிச்சையை எடுத்தான்.
சாறு பிழிந்தான்.
தண்ணீர் ஊற்றினான்.
சர்க்கரை கலந்தான்.
சிறிது உப்பு போட்டான்.
குவளையில் ஊற்றினான்.
சுவைத்துக் குடித்தான்.



ஆல்வின் சுவைத்துக் குடித்தது எது?

அ) பழச்சாறு



ஆ) தண்ணீர்



இ) தேநீர்



3.15 நாங்களே படிப்போம்; விடையளிப்போம்

3.14 நாங்கனே படிப்போம்; விடையளிப்போம்

எலுமிச்சை

சாறு

தண்ணீர்

சர்க்கரை

உப்பு

சுவளை

சுவை

ஆல்வினுக்குத் தாகம் எடுத்தது.

எலுமிச்சையை எடுத்தான்.

சாறு பிழிந்தான்.

தண்ணீர் ஊற்றினான்.

சர்க்கரை கலந்தான்.

சிறிது உப்பு போட்டான்.

சுவளையில் ஊற்றினான்.

சுவைத்துக் குடித்தான்.



ஆல்வின் சுவைத்துக் குடித்தது எது?

அ) பழச்சாறு



ஆ) தண்ணீர்



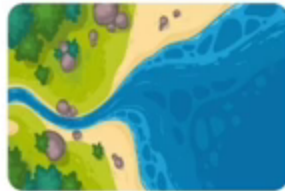
இ) தேநீர்



3.15 நாங்கனே படிப்போம்; விடையளிப்போம்



கடலில் நானும் இருந்தேன்.
 ஆவியாகிச் சென்றேன்.
 மேகமாகத் திரண்டேன்.
 மழையாகப் பொழிந்தேன்.
 அருவியாகக் கொட்டினேன்.
 பாபுந்து நானும் ஓடினேன்.
 ஓடையாகப் பிரிந்தேன்.
 ஆறாகச் சேர்ந்தேன்.
 வளைந்து வளைந்து சென்றேன்.
 கடலில் நானும் கலந்தேன்.



ஆறு எதில் கலந்தது?

☐ கிணறு

☐ குளம்

☒ கடல்

இத்தொடர்கள் அனைத்தும் எதைப்பற்றியது?

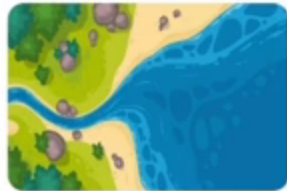
☐ அருவி

☐ ஆறு

☒ தண்ணீர்



கடலில் நானும் இருந்தேன்.
 ஆவியாகிச் சென்றேன்.
 மேகமாகத் திரண்டேன்.
 மழையாகப் பொழிந்தேன்.
 அருவியாகக் கொட்டினேன்.
 பாபுந்து நானும் ஓடினேன்.
 ஓடையாகப் பிரிந்தேன்.
 ஆறாகச் சேர்ந்தேன்.
 வளைந்து வளைந்து சென்றேன்.
 கடலில் நானும் கலந்தேன்.



ஆறு எதில் கலந்தது?

☐ கிணறு

☐ குளம்

☒ கடல்

இத்தொடர்கள் அனைத்தும் எதைப்பற்றியது?

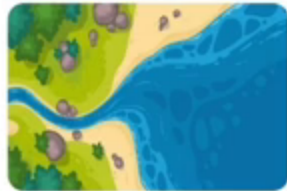
☐ அருவி

☐ ஆறு

☒ தண்ணீர்



கடலில் நானும் இருந்தேன்.
ஆவியாகிச் சென்றேன்.
மேகமாகத் திரண்டேன்.
மழையாகப் பொழிந்தேன்.
அருவியாகக் கொட்டினேன்.
பாய்ந்து நானும் ஓடினேன்.
ஓடையாகப் பிரிந்தேன்.
ஆறாகச் சேர்ந்தேன்.
வளைந்து வளைந்து சென்றேன்.
கடலில் நானும் கலந்தேன்.



ஆறு எதில் கலந்தது?

☐ கிணறு

☐ குளம்

☒ கடல்

இத்தொடர்கள் அனைத்தும் எதைப்பற்றியது?

☐ அருவி

☐ ஆறு

☒ தண்ணீர்

3.16

படித்துப் பார்ப்போம்

உள்ளங்கையில் ஓர் உலகம்

என்னிடம் நிறைய தகவல்கள் உண்டு.

எதைப்பற்றியும் கேட்கலாம்.

உடனே பதிலைத் தந்திடுவேன்.

தூரத்தில் இருப்பவரிடம் பேச உதவுவேன்.

உடனடியாகக் கடிதம் அனுப்ப உதவுவேன்.

வேலை நிறைய செய்திடுவேன்.

சோர்வோ ஓய்வே எனக்கில்லை.

உள்ளதைக் காட்டும் கண்ணாடி.

உள்ளங்கையில் உலகத்தைத் தந்திடுவேன்.

உலகத்தையே சுற்றிக் காட்டிடுவேன்.

3.16

படித்துப் பார்ப்போம்

உள்ளங்கையில் ஓர் உலகம்

என்னிடம் நிறைய தகவல்கள் உண்டு.

எதைப்பற்றியும் கேட்கலாம்.

உடனே பதிலைத் தந்திடுவேன்.

தூரத்தில் இருப்பவரிடம் பேச உதவுவேன்.

உடனடியாகக் கடிதம் அனுப்ப உதவுவேன்.

வேலை நிறைய செய்திடுவேன்.

சோர்வோ ஓய்வே எனக்கில்லை.

உள்ளதைக் காட்டும் கண்ணாடி.

உள்ளங்கையில் உலகத்தைத் தந்திடுவேன்.

உலகத்தையே சுற்றிக் காட்டிடுவேன்.

3.16

படித்துப் பார்ப்போம்

உள்ளங்கையில் ஓர் உலகம்

என்னிடம் நிறைய தகவல்கள் உண்டு.

எதைப்பற்றியும் கேட்கலாம்.

உடனே பதிலைத் தந்திடுவேன்.

தூரத்தில் இருப்பவரிடம் பேச உதவுவேன்.

உடனடியாகக் கடிதம் அனுப்ப உதவுவேன்.

வேலை நிறைய செய்திடுவேன்.

சோர்வோ ஓய்வே எனக்கில்லை.

உள்ளதைக் காட்டும் கண்ணாடி.

உள்ளங்கையில் உலகத்தைத் தந்திடுவேன்.

உலகத்தையே சுற்றிக் காட்டிடுவேன்.

விடையளிப்பேன்

க எழுத்தில் தொடங்கி டி எழுத்தில் முடியும் சொல் கண்ணாடி

கடி எனத் தொடங்கும் சொல் கடிதம்

உள்ளங்கையில் உலகத்தைத் தருவது எது? கணினி

ஆம் / இல்லை என எழுதுக.

கணினி ஓய்வு எடுக்கும்.

இல்லை

கணினி கடிதம் அனுப்ப உதவும்.

ஆம்

விடையளிப்பேன்

க எழுத்தில் தொடங்கி டி எழுத்தில் முடியும் சொல் கண்ணாடி

கடி எனத் தொடங்கும் சொல் கடிதம்

உள்ளங்கையில் உலகத்தைத் தருவது எது? கணினி

ஆம் / இல்லை என எழுதுக.

கணினி ஓய்வு எடுக்கும்.

இல்லை

கணினி கடிதம் அனுப்ப உதவும்.

ஆம்

விடையளிப்பேன்

க எழுத்தில் தொடங்கி டி எழுத்தில் முடியும் சொல் கண்ணாடி

கடி எனத் தொடங்கும் சொல் கடிதம்

உள்ளங்கையில் உலகத்தைத் தருவது எது? கணினி

ஆம் / இல்லை என எழுதுக.

கணினி ஓய்வு எடுக்கும்.

இல்லை

கணினி கடிதம் அனுப்ப உதவும்.

ஆம்

3.17

நாங்களை உருவாக்குவோம்



தேன் : நான் உனக்கு நீர் ஊற்றுவேன். வளர்ந்து நன்றாகப் பூக்கவேண்டும்.

செடி : மிக்க நன்றி. நான் நன்றாக வளர்ந்து உனக்கு
தேன் கொடுக்கிறேன்



அழகான கைகள்

3.17

நாங்களை உருவாக்குவோம்



தேன் : நான் உனக்கு நீர் ஊற்றுவேன். வளர்ந்து நன்றாகப் பூக்கவேண்டும்.


செடி : மிக்க நன்றி. நான் நன்றாக வளர்ந்து உனக்கு
தேன் கொடுக்கிறேன்



அழகான கைகள்

3.17

நாங்கனே உருவாக்குவோம்



தேன் : நான் உனக்கு நீர் ஊற்றுவேன். வளர்ந்து நன்றாகப் பூக்கவேண்டும்.

செடி : மிக்க நன்றி. நான் நன்றாக வளர்ந்து உனக்கு
தேன் கொடுக்கிறேன்




அழகான கைகள்



புலிக் குட்டி : அம்மா நான் மீன் பிடிக்கப் போகிறேன்.

புலி : கவனமாகச் செல்ல வேண்டும்




ஆமை : ஊஞ்சல் ஆடியதும் அப்படியே நீரில் குதித்துவிடுவேன்.

குரங்கு : நான் மரத்தில் ஏறிக் கொள்வேன்



புலிக் குட்டி : அம்மா நான் மீன் பிடிக்கப் போகிறேன்.

புலி : கவனமாகச் செல்ல வேண்டும்




ஆமை : ஊஞ்சல் ஆடியதும் அப்படியே நீரில் குதித்துவிடுவேன்.

குரங்கு : நான் மரத்தில் ஏறிக் கொள்வேன்



புலிக் குட்டி : அம்மா நான் மீன் பிடிக்கப் போகிறேன்.

புலி : கவனமாகச் செல்ல வேண்டும்




ஆமை : ஊஞ்சல் ஆடியதும் அப்படியே நீரில் குதித்துவிடுவேன்.

குரங்கு : நான் மரத்தில் ஏறிக் கொள்வேன்




கரடிக் குட்டி : மூவரும் இங்கு என்ன விளையாடலாம்?

மூயல் குட்டி : மறைந்து கண்டுபிடித்து விளையாடலாம்




அழகான கைகள்



கரடிக் குட்டி : மூவரும் இங்கு என்ன விளையாடலாம்?

மூயல் குட்டி : மறைந்து கண்டுபிடித்து விளையாடலாம்




அழகான கைகள்



கரடிக் குட்டி : மூவரும் இங்கு என்ன விளையாடலாம்?

மூயல் குட்டி : மறைந்து கண்டுபிடித்து விளையாடலாம்



அழகான கைகள்



பெரிய மீன் : ஏன் அழுகிறாய்?

சிறிய மீன் தொட்டியில் இருக்க பயமாக இருக்கிறது



ஆந்தை : தனியாக இருக்கிறாயே?

குருவி தைரியமாகவும் பாதுகாப்பாகவும் இருக்கிறேன் நண்பா



பெரிய மீன் : ஏன் அழுகிறாய்?

சிறிய மீன் தொட்டியில் இருக்க பயமாக இருக்கிறது



ஆந்தை : தனியாக இருக்கிறாயே?

குருவி தெரியமாகவும் பாதுகாப்பாகவும் இருக்கிறேன் நண்பா



பெரிய மீன் : ஏன் அழுகிறாய்?

சிறிய மீன் தொட்டியில் இருக்க பயமாக இருக்கிறது



ஆந்தை : தனியாக இருக்கிறாயே?

குருவி தெரியமாகவும் பாதுகாப்பாகவும் இருக்கிறேன் நண்பா

3.18

படிப்பேன்; விடையளிப்பேன்

சேர்த்து எழுதுக.

எனக்கு + இல்லை = எனக்கில்லை

என்று + இல்லை = என்றில்லை

விரித்து எழுதுக.

வேண்டுமென்றால் = வேண்டும்+என்றால்

வேண்டு + மென்றால்

வேண்டும் + என்றால்

பொருள் எழுதுக.

ஏற்றம் என்ற சொல்லின் பொருள்

உயர்வு

இறக்கம்

உயர்வு

எதிர்த்தொல் எழுதுக.

முன்னே என்ற சொல்லின் எதிர்த்தொல் பின்னே

பின்னே

எதிரே



3.18

படிப்பேன்: விடையளிப்பேன்

சேர்த்து எழுதுக.

எனக்கு + இல்லை = எனக்கில்லை

என்று + இல்லை = என்றில்லை

பிரித்து எழுதுக.

வேண்டுமென்றால் = வேண்டும்+என்றால்

வேண்டு + மென்றால்

வேண்டும் + என்றால்

பொருள் எழுதுக.

ஏற்றம் என்ற சொல்லின் பொருள்

உயர்வு

இறக்கம்

உயர்வு

எதிர்த்தொல் எழுதுக.

முன்னே என்ற சொல்லின் எதிர்த்தொல் பின்னே

பின்னே

எதிரே

அழகான கைகள்



படித்தல்

படிக்கட்டு

3.18

படிப்பேன்; விடையளிப்பேன்

சேர்த்து எழுதுக.

எனக்கு + இல்லை = எனக்கில்லை

என்று + இல்லை = என்றில்லை

விரித்து எழுதுக.

வேண்டுமென்றால் = வேண்டும்+என்றால்

வேண்டு + மென்றால்

வேண்டும் + என்றால்

பொருள் எழுதுக.

ஏற்றம் என்ற சொல்லின் பொருள்

உயர்வு

இறக்கம்

உயர்வு

எதிர்த்தொல் எழுதுக.

முன்னே என்ற சொல்லின் எதிர்த்தொல்

பின்னே

பின்னே

எதிரே

அழகான கைகள்



படித்தல்

படிக்கட்டு



- ❖ நமக்குத் தேவையான தகவல்களை, படங்களைச் சேமித்து வைக்கக் கணினி உதவுகிறது.
- ❖ பொதுஅறிவு, நடனம், ஓவியம், கைவேலைப்பாடு போன்ற பலவற்றையும் இணையவழியில் கற்றுக்கொள்ள முடியும்.
- ❖ பாடங்கள் தொடர்பான சலுகைத் தகவல்களை அறிய இணையத்தைப் பயன்படுத்த முடியும்.
- ❖ உலகில் தொலைவில் இருக்கும் ஒருவரிடம் கணினி மூலம் அவர்களின் முகம் பார்த்து நேரிடையாகப் பேசிக்கொள்ள முடியும்.
- ❖ போக்குவரத்துப் பயணச்சீட்டுகளை எளிதாகப் பதிவு செய்வதற்குக் கணினி உதவுகிறது.
- ❖ மின்னஞ்சல் மூலம் தகவல்களை அனுப்பலாம்.
- ❖ புலனம் மூலம் உரையாடிக் கொள்ளலாம்.
- ❖ முகநூல் மூலம் நமது கருத்துகளைப் பிறரின் பார்வைக்குப் பதிவிடலாம்.

ஒரு நிமிடத்தில் படித்த சொற்களின் எண்ணிக்கை



- ❖ நமக்குத் தேவையான தகவல்களை, படங்களைச் சேமித்து வைக்கக் கணினி உதவுகிறது.
- ❖ பொதுஅறிவு, நடனம், ஓவியம், கைவேலைப்பாடு போன்ற பலவற்றையும் இணையவழியில் கற்றுக்கொள்ள முடியும்.
- ❖ பாடங்கள் தொடர்பான சலுகைத் தகவல்களை அறிய இணையத்தைப் பயன்படுத்த முடியும்.
- ❖ உலகில் தொலைவில் இருக்கும் ஒருவரிடம் கணினி மூலம் அவர்களின் முகம் பார்த்து நேரிடையாகப் பேசிக்கொள்ள முடியும்.
- ❖ போக்குவரத்துப் பயணச்சீட்டுகளை எளிதாகப் பதிவு செய்வதற்குக் கணினி உதவுகிறது.
- ❖ மின்னஞ்சல் மூலம் தகவல்களை அனுப்பலாம்.
- ❖ புலனம் மூலம் உரையாடிக் கொள்ளலாம்.
- ❖ முகநூல் மூலம் நமது கருத்துகளைப் பிறரின் பார்வைக்குப் பதிவிடலாம்.

ஒரு நிமிடத்தில் படித்த சொற்களின் எண்ணிக்கை



- ❖ நமக்குத் தேவையான தகவல்களை, படங்களைச் சேமித்து வைக்கக் கணினி உதவுகிறது.
- ❖ பொதுஅறிவு, நடனம், ஓவியம், கைவேலைப்பாடு போன்ற பலவற்றையும் இணையவழியில் கற்றுக்கொள்ள முடியும்.
- ❖ பாடங்கள் தொடர்பான சலுகைத் தகவல்களை அறிய இணையத்தைப் பயன்படுத்த முடியும்.
- ❖ உலகில் தொலைவில் இருக்கும் ஒருவரிடம் கணினி மூலம் அவர்களின் முகம் பார்த்து நேரிடையாகப் பேசிக்கொள்ள முடியும்.
- ❖ போக்குவரத்துப் பயணச்சீட்டுகளை எளிதாகப் பதிவு செய்வதற்குக் கணினி உதவுகிறது.
- ❖ மின்னஞ்சல் மூலம் தகவல்களை அனுப்பலாம்.
- ❖ புலனம் மூலம் உரையாடிக் கொள்ளலாம்.
- ❖ முகநூல் மூலம் நமது கருத்துகளைப் பிறரின் பார்வைக்குப் பதிவிடலாம்.

ஒரு நிமிடத்தில் படித்த சொற்களின் எண்ணிக்கை

3.19

சிந்திப்போம்; விடையளிப்போம்

குறிப்புகளுக்கு ஏற்ற படத்தைத் தேர்ந்தெடுக்க.

- குழந்தை பசியோடு இருந்தது.
- அப்பா கிண்ணத்தில் பால்சோறு எடுத்து வந்தார்.
- நிலாவைக் காட்டி ஊட்டினார்.



3.20

விடைதேடவா! வினையாடவா!

3.19

சிந்திப்போம்; விடையளிப்போம்

குறிப்புகளுக்கு ஏற்ற படத்தைத் தேர்ந்தெடுக்க.

- குழந்தை பசியோடு இருந்தது.
- அப்பா கிண்ணத்தில் பால்சோறு எடுத்து வந்தார்.
- நிலாவைக் காட்டி ஊட்டினார்.



3.20

விடைதேடவா! வினையாடவா!

3.19

சிந்திப்போம்; விடையளிப்போம்

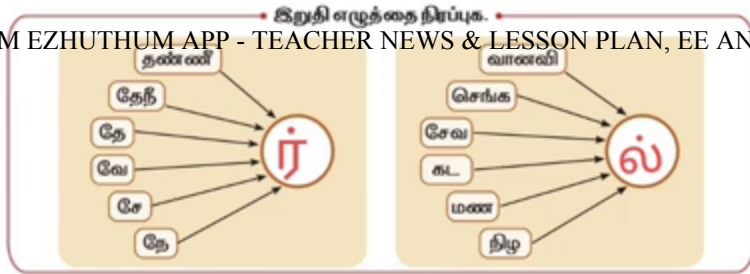
குறிப்புகளுக்கு ஏற்ற படத்தைத் தேர்ந்தெடுக்க.

- குழந்தை பசியோடு இருந்தது.
- அப்பா கிண்ணத்தில் பால்சோறு எடுத்து வந்தார்.
- நிலாவைக் காட்டி ஊட்டினார்.



3.20

விடைதேடவா! வினையாடவா!

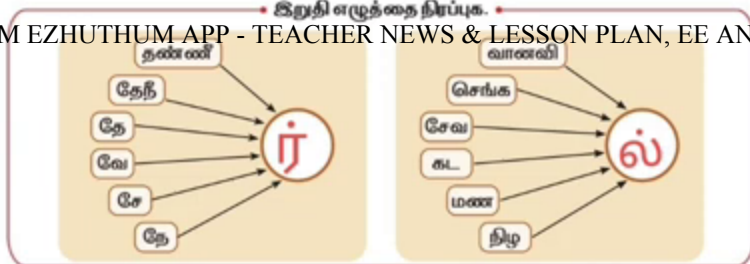


• ஒரே எழுத்தை நிரப்புக. •

வானில் இருப்பது	மே	க	ம்	தானில் வரைவது	ஓ	வி	ய	ம்
இசை தருவது	மே	ள	ம்	பூக்களில் இருப்பது	வ	ண்	ண	ம்
தண்ணீர் இருப்பது	கு	ள	ம்	பிறருக்கு எழுதுவது	க	டி	த	ம்

• ஒரே வண்ணக் கோடுகளுக்கு ஒரே எழுத்தை நிரப்புக. •

செடியி ல் தேன்சிட் டு கண்டே ன்
வானி ல் மேகம் பார்த்தே ன்
பாட் டு கேட் டு மகிழ்ந்தே ன்



• ஒரே எழுத்தை நிரப்புக. •

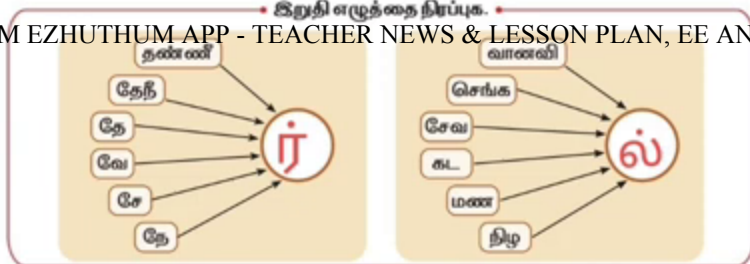
வானில் இருப்பது	மே	க	ம்	தானில் வரைவது	ஓ	வி	ய	ம்
இசை தருவது	மே	ள	ம்	பூக்களில் இருப்பது	வ	ண்	ண	ம்
தண்ணீர் இருப்பது	கு	ள	ம்	பிறருக்கு எழுதுவது	க	டி	த	ம்

• ஒரே வண்ணக் கோடுகளுக்கு ஒரே எழுத்தை நிரப்புக. •

செடியி ல் தேன்சிட் டு கண்டே ன்

வானி ல் மேகம் பார்த்தே ன்

பாட் டு கேட் டு மகிழ்ந்தே ன்



• ஒரே எழுத்தை நிரப்புக. •

வானில் இருப்பது	மே	க	ம்	தானில் வரைவது	ஓ	வி	ய	ம்
இசை தருவது	மே	ள	ம்	பூக்களில் இருப்பது	வ	ண்	ண	ம்
தண்ணீர் இருப்பது	கு	ள	ம்	பிறருக்கு எழுதுவது	க	டி	த	ம்

• ஒரே வண்ணக் கோடுகளுக்கு ஒரே எழுத்தை நிரப்புக. •

செடியி ல் தேன்சிட் டு கண்டே ன்
வானி ல் மேகம் பார்த்தே ன்
பாட் டு கேட் டு மகிழ்ந்தே ன்



சிட்டு, நீ எப்போதெல்லாம்
ஒற்றுமையாகச் செயல்படுவாய்?

- ◆ இரைதேடி பிறருடன் செல்லும்போது
- ◆ நண்பர்களுடன் விளையாடும்போது
- ◆ கூட்டில் உள்ளவர்களுடன் இருக்கும்போது



நீங்கள் எப்போதெல்லாம்
ஒற்றுமையாகச் செயல்படுவீர்கள்?



பள்ளிக்குச் செல்லும் போது

படிக்கும் போது

அழகான கைகள்



சிட்டு, நீ எப்போதெல்லாம்
ஒற்றுமையாகச் செயல்படுவாய்?

- ◆ இரைதேடி பிறருடன் செல்லும்போது
- ◆ நண்பர்களுடன் விளையாடும்போது
- ◆ கூட்டில் உள்ளவர்களுடன் இருக்கும்போது



நீங்கள் எப்போதெல்லாம்
ஒற்றுமையாகச் செயல்படுவீர்கள்?



பள்ளிக்குச் செல்லும் போது

படிக்கும் போது

அழகான கைகள்



சிட்டு, நீ எப்போதெல்லாம்
ஒற்றுமையாகச் செயல்படுவாய்?

- ◆ இரைதேடி பிறருடன் செல்லும்போது
- ◆ நண்பர்களுடன் விளையாடும்போது
- ◆ கூட்டில் உள்ளவர்களுடன் இருக்கும்போது



நீங்கள் எப்போதெல்லாம்
ஒற்றுமையாகச் செயல்படுவீர்கள்?



பள்ளிக்குச் செல்லும் போது

படிக்கும் போது

அழகான கைகள்

படிக்கும் போது
நண்பர்களுடன் விளையாடும் போது
பள்ளிச் செயல்பாடுகள் செய்யும் போது
வீட்டில் வேலை செய்யும் போது
வீட்டில் அனைவரிடமும்
ஒற்றுமையாகச் செயல்படுவேன்



பயணம் செய்வேன்; படிப்பேன் (பக்கம் 103, 104)

படிக்கும் போது
நண்பர்களுடன் விளையாடும் போது
பள்ளிச் செயல்பாடுகள் செய்யும் போது
வீட்டில் வேலை செய்யும் போது
வீட்டில் அனைவரிடமும்
ஒற்றுமையாகச் செயல்படுவேன்



பயணம் செய்வேன்; படிப்பேன் (பக்கம் 103, 104)

படிக்கும் போது
நண்பர்களுடன் விளையாடும் போது
பள்ளிச் செயல்பாடுகள் செய்யும் போது
வீட்டில் வேலை செய்யும் போது
வீட்டில் அனைவரிடமும்
ஒற்றுமையாகச் செயல்படுவேன்



பயணம் செய்வேன்; படிப்பேன் (பக்கம் 103, 104)

மாதத்தேர்வு

மொத்த மதிப்பெண் = 15

அட்டவணையில் இருந்து விடையளிக்க.

கேழ்வரகு	சேவல்	பூங்காவில் சிறுமி
மயில்	கேடயம்	சுட்டில் காகம்
கேள்வி	காகம்	காட்டில் கரடி
வாத்து	கெண்டி	குளத்தில் மீன்

$$1 \times 3 = 3$$

1 குறிப்புகளுக்கு ஏற்ற தொடரை வட்டமிடுக.

சுட்டில் உள்ள பறவை

$$3 \times 2 = 6$$

2 கே எழுத்தில் தொடங்கும் சொற்களை எடுத்து எழுதுக.

கேழ்வரகு கேள்வி கேடயம்

$$2 \times 3 = 6$$

மாதத்தேர்வு

மொத்த மதிப்பெண் = 15

அட்டவணையில் இருந்து விடையளிக்க.

கேழ்வரகு	சேவல்	பூங்காவில் சிறுமி
மயில்	கேடயம்	சுட்டில் காகம்
கேள்வி	காகம்	காட்டில் கரடி
வாத்து	கெண்டி	குளத்தில் மீன்

$$1 \times 3 = 3$$

1 குறிப்புகளுக்கு ஏற்ற தொடரை வட்டமிடுக.

சுட்டில் உள்ள பறவை

$$3 \times 2 = 6$$

2 கே எழுத்தில் தொடங்கும் சொற்களை எடுத்து எழுதுக.

கேழ்வரகு கேள்வி கேடயம்

$$2 \times 3 = 6$$

மாதத்தேர்வு

மொத்த மதிப்பெண் = 15

அட்டவணையில் இருந்து விடையளிக்க.

கேழ்வரகு	சேவல்	பூங்காவில் சிறுமி
மயில்	கேடயம்	சுட்டில் காகம்
கேள்வி	காகம்	காட்டில் கரடி
வாத்து	கெண்டி	குளத்தில் மீன்

$$1 \times 3 = 3$$

1 குறிப்புகளுக்கு ஏற்ற தொடரை வட்டமிடுக.

சுட்டில் உள்ள பறவை

$$3 \times 2 = 6$$

2 கே எழுத்தில் தொடங்கும் சொற்களை எடுத்து எழுதுக.

கேழ்வரகு கேள்வி கேடயம்

$$2 \times 3 = 6$$

கேழ்வரகு கேள்வி கேடயம்

2 x 3 = 6

3

படத்துடன் தொடர்புடைய தொடர்களை எடுத்து எழுதுக.



பூங்காவில் சிறுமி
குளத்தில் மீன்

கேழ்வரகு கேள்வி கேடயம்

2 x 3 = 6

3

படத்துடன் தொடர்புடைய தொடர்களை எடுத்து எழுதுக.



பூங்காவில் சிறுமி
குளத்தில் மீன்

கேழ்வரகு கேள்வி கேடயம்

2 x 3 = 6

3

படத்துடன் தொடர்புடைய தொடர்களை எடுத்து எழுதுக.



பூங்காவில் சிறுமி
குளத்தில் மீன்

மாதத்தேர்வு

மொத்த மதிப்பெண் = 15

அட்டவணையில் இருந்து விடையளிக்க.

பம்பரம்	கத்தரிக்காய்	பம்பரம் சுற்றி மகிழ்ந்தான்.
வெண்டைக்காய்	அகிலா	குமுதா பூக்கள் பறித்தாள்.
நந்தினி	மிளகாய்	வண்ணத்தாள்கள் வாங்கினாள்.
மட்டை	மாறன்	வானில் பறக்கவிட்டாள்.

$$1 \times 3 = 3$$

1

குறிப்புகளுக்குப் பொருத்தமான சொல்லை வட்டமிடுக.

செடியில் காய்க்கும்;

காய் பச்சை நிறம்;

பழம் சிவப்பு நிறம்.

அழகான கைகள்

$$3 \times 2 = 6$$

மாதத்தேர்வு

மொத்த மதிப்பெண் = 15

அட்டவணையில் இருந்து விடையளிக்க.

பம்பரம்	கத்தரிக்காய்	பம்பரம் சுற்றி மகிழ்ந்தான்.
வெண்டைக்காய்	அகிலா	குமுதா பூக்கள் பறித்தாள்.
நந்தினி	மிளகாய்	வண்ணத்தாள்கள் வாங்கினாள்.
மட்டை	மாறன்	வானில் பறக்கவிட்டாள்.

$$1 \times 3 = 3$$

1

குறிப்புகளுக்குப் பொருத்தமான சொல்லை வட்டமிடுக.

செடியில் காய்க்கும்;

காய் பச்சை நிறம்;

பழம் சிவப்பு நிறம்.

அழகான கைகள்

$$3 \times 2 = 6$$

மாதத்தேர்வு

மொத்த மதிப்பெண் = 15

அட்டவணையில் இருந்து விடையளிக்க.

பம்பரம்	கத்தரிக்காய்	பம்பரம் சுற்றி மகிழ்ந்தான்.
வெண்டைக்காய்	அகிலா	குமுதா பூக்கள் பறித்தாள்.
நந்தினி	மிளகாய்	வண்ணத்தாள்கள் வாங்கினாள்.
மட்டை	மாறன்	வானில் பறக்கவிட்டாள்.

$$1 \times 3 = 3$$

1

குறிப்புகளுக்குப் பொருத்தமான சொல்லை வட்டமிடுக.

செடியில் காய்க்கும்;

காய் பச்சை நிறம்;

பழம் சிவப்பு நிறம்.

$$3 \times 2 = 6$$

2

உயர்திணைப் பெயர்களை எடுத்து எழுதுக.

நந்தினி

அகிலா

மாறன்

3

நிகழ்வில் விடுபட்ட தொடர்களை எடுத்து எழுதுக.

குழுதா கடைக்குச் சென்றான்.

வன்னத்தாள்கள் வாங்கினாள்

வண்ணப்பட்டம் செய்தாள்

வானில் பறக்கவிட்டாள்



2

உயர்திணைப் பெயர்களை எடுத்து எழுதுக.

நந்தினி

அகிலா

மாறன்

3

நிகழ்வில் விடுபட்ட தொடர்களை எடுத்து எழுதுக.

குழுதா கடைக்குச் சென்றான்.

வன்னத்தாள்கள் வாங்கினாள்

வண்ணப்பட்டம் செய்தாள்

வானில் பறக்கவிட்டாள்



2

உயர்திணைப் பெயர்களை எடுத்து எழுதுக.

நந்தினி

அகிலா

மாறன்

3

நிகழ்வில் விடுபட்ட தொடர்களை எடுத்து எழுதுக.

குழுதா கடைக்குச் சென்றான்.

வன்னத்தாள்கள் வாங்கினாள்

வண்ணப்பட்டம் செய்தாள்

வானில் பறக்கவிட்டாள்



மாதத்தேர்வு

மொத்த மதிப்பெண் = 15

பத்தியைப் படித்து விடையைத் தருக.



அக்பர் அவனது நண்பன் வீட்டுக்குச் செல்கிறான். வழியில் ஓர் அழகிய வண்ணத்துப்பூச்சி பறந்து சென்றது. தானும் அதுவாக மாற ஆசைப்பட்டான். அவ்வாறு மாறினால் பறந்தே நண்பனின் வீடு செல்லலாம் என நினைத்தான்.

மாதத்தேர்வு

மொத்த மதிப்பெண் = 15

பத்தியைப் படித்து விடையைத் தருக.



அக்பர் அவனது நண்பன் வீட்டுக்குச் செல்கிறான். வழியில் ஓர் அழகிய வண்ணத்துப்பூச்சி பறந்து சென்றது. தானும் அதுவாக மாற ஆசைப்பட்டான். அவ்வாறு மாறினால் பறந்தே நண்பனின் வீடு செல்லலாம் என நினைத்தான்.

மாதத்தேர்வு

மொத்த மதிப்பெண் = 15

பத்தியைப் படித்து விடையைத் தருக.



அக்பர் அவனது நண்பன் வீட்டுக்குச் செல்கிறான். வழியில் ஓர் அழகிய வண்ணத்துப்பூச்சி பறந்து சென்றது. தானும் அதுவாக மாற ஆசைப்பட்டான். அவ்வாறு மாறினால் பறந்தே நண்பனின் வீடு செல்லலாம் என நினைத்தான்.

அ) குருவி ☐

ஆ) வண்ணத்துப்பூச்சி ☒

இ) இறகு ☐

$$2 \times 2 = 4$$

2

சரியா ✓ தவறா ✗ குறியிடுக.

வண்ணத்துப்பூச்சி பறந்து சென்றது.



அக்பர் நண்பர் வீட்டிற்குப் பறந்து சென்றான்.



$$4 \times 2 = 8$$

3

உயர்திணை, அஃறிணைச் சொற்களை எடுத்து எழுதுக.

உயர்திணை	அஃறிணை
அக்பர் நண்பன்	வண்ணத்துப்பூச்சி வீடு

அ) குருவி ☐

ஆ) வண்ணத்துப்பூச்சி ☒

இ) இறகு ☐

$$2 \times 2 = 4$$

2

சரியா ✓ தவறா ✗ குறியிடுக.

வண்ணத்துப்பூச்சி பறந்து சென்றது.



அக்பர் நண்பர் வீட்டிற்குப் பறந்து சென்றான்.



$$4 \times 2 = 8$$

3

உயர்திணை, அஃறிணைச் சொற்களை எடுத்து எழுதுக.

உயர்திணை	அஃறிணை
அக்பர் நண்பன்	வண்ணத்துப்பூச்சி வீடு

அ) குருவி ☐

ஆ) வண்ணத்துப்பூச்சி ☒

இ) இறகு ☐

$$2 \times 2 = 4$$

2

சரியா ✓ தவறா ✗ குறியிடுக.

வண்ணத்துப்பூச்சி பறந்து சென்றது.



அக்பர் நண்பர் வீட்டிற்குப் பறந்து சென்றான்.



$$4 \times 2 = 8$$

3

உயர்திணை, அஃறிணைச் சொற்களை எடுத்து எழுதுக.

உயர்திணை	அஃறிணை
அக்பர் நண்பன்	வண்ணத்துப்பூச்சி வீடு